



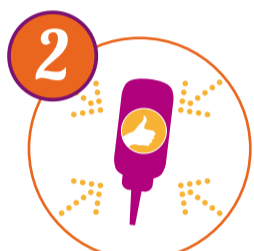
Alarma! Polls!



Avisa els amics, la família i l'escola


Actua amb responsabilitat.

Avisar com més aviat és la millor manera d'aturar una possible epidèmia.




Porta a terme un tractament específic

Tria un bon producte per combatre els polls, llegeix la informació del prospecte i segueix de manera rigorosa les instruccions de tractament indicades.



Comprova'n els resultats

Una vegada completat el tractament, és necessari comprovar que ha estat tot un èxit. La millor manera de fer-ho és utilitzar una llemenera de pues fines, per eliminar els polls i les llémenes mortes.



Renta la roba almenys a 60°

A 60°, els polls i les llémenes moren. La roba i les joguines es desinfecten quan es renten a aquesta temperatura.




Guarda la resta d'objectes en una bossa de plàstic

Tots els objectes que hagin estat en contacte amb els cabells i que no es puguin rentar a 60°, haurien de guardar-se en una bossa de plàstic durant almenys 15 dies. Els polls no poden sobreviure tant de temps sense menjar!



Repeteix el tractament al cap de 7 dies

Per assegurar-se que no queda cap ou després del primer tractament, val la pena repetir-lo 7 dies més tard, una vegada s'hagi completat el cicle vital de qualsevol possible ou restant i els ous supervivents s'hagin obert i hagin produït nous polls.



Comprova'n els resultats

És necessari comprovar si queden polls morts, amb una llemenera de pues fines. La pediculosi haurà desaparegut del tot després del segon tractament. Gairebé totes les plagues desapareixen amb una sola aplicació d'un producte específic, tret que la persona hagi estat exposada de nou als paràsits durant el tractament.

