



# Alarma! Polls!



## **Avisa els amics, la família i l'escola**


Actua amb responsabilitat.

Avisar de seguida és la millor manera d'aturar una possible epidèmia.




## **Porta a terme un tractament específic**

Tria un bon producte per a combatre els polls, llig la informació del prospecte i segueix de manera rigorosa les instruccions de tractament indicades.



## **Comprova'n els resultats amb una llemenera**

Una vegada completat el tractament, és necessari comprovar que ha sigut tot un èxit. La millor manera de fer-ho és utilitzar una llemenera de pues fines per a eliminar els polls i les llémenes mortes.



## **Renta la roba almenys a 60°**

A 60°, els polls i les llémenes moren. La roba i els joguets es desinfecten quan es renten a aquesta temperatura.




## **Guarda la resta d'objectes en una bossa de plàstic**

Tots els objectes que hagen estat en contacte amb els cabells i que no es pugen rentar a 60°, haurien de guardar-se en una bossa de plàstic durant almenys 15 dies. Els polls no poden sobreviure tant de temps sense menjar!



## **Repeteix el tractament al cap de 7 dies**

Per a assegurar-se que no queda cap ou després del primer tractament, val la pena repetir-lo 7 dies més tard, una vegada s'ha completat el cicle vital de qualsevol possible ou restant i els ous supervivents s'han obert i han produït nous polls.



## **Comprova'n els resultats**

És necessari comprovar si queden polls morts amb una llemenera de pues fines. La pediculosi haurà desaparegut del tot després del segon tractament. Quasi totes les plagues desapareixen amb una sola aplicació d'un producte específic, tret que la persona haja estat exposada de nou als paràsits durant el tractament.

